

ASEGURADORA RURAL, S. A.  
ESTADO DE RESULTADOS CONDENSADO  
(Cifras en Quetzales)

Por el ejercicio comprendido del 1 de enero al 30 de septiembre de 2023

**CUENTA DE PRODUCTOS**

Primas por Seguro Directo 711,213,577.05

**MENOS:**

Devoluciones y Cancelaciones de Primas 72,391,840.22  
**PRIMAS DIRECTAS NETAS 638,821,736.83**

**MAS:**

Primas por Reseguro Tomado Local 255,083.62  
Primas por Reseguro Tomado del Exterior 6,835.37

**MENOS:**

Devoluciones y Cancelaciones de Primas por Reaseguro Tomado 0.00  
**TOTAL DE PRIMAS NETAS 639,083,655.82**

**MENOS:**

Primas por Reaseguro Cedido 83,039,224.44  
**PRIMAS NETAS DE RETENCION 556,044,431.38**

**VARIACIONES EN RESERVAS TECNICAS Y MATEMATICAS**

**MENOS:**

Variaciones Gastos 45,091,053.94

**MAS:**

Variaciones Producto 21,029,021.94  
**PRIMAS NETAS DE RETENCION DEVENGADAS 531,982,399.38**

**MENOS:**

**COSTO DE ADQUISICION Y SINIESTRALIDAD**

**ADQUISICION**

Gastos de Adquisición y Renovación 72,921,819.28

**MENOS:**

Comisiones y Participaciones por Reaseguro Cedido 6,815,718.39 **66,106,100.89**

**SINIESTRALIDAD**

Gastos por Obligaciones Contractuales 265,660,479.39

Participación de Reaseguradoras en Salvamentos y Recuperaciones 805,000.00 266,465,479.39

**MENOS:**

Recuperaciones por Reaseguro Cedido 34,675,547.95  
Salvamentos y Recuperaciones 5,355,661.36 40,031,209.31 **226,434,270.08** 292,540,370.97  
**239,442,028.41**

**MENOS:**

**GASTOS Y PRODUCTOS DE OPERACIONES**

Egresos por Inversiones 2,804,494.82

Gastos de Administración 61,629,554.87 64,434,049.69

**MENOS:**

Derechos de Emisión de Pólizas (Neto) 11,343,681.88

Productos de Inversiones 37,114,436.69 48,458,118.57 15,975,931.12

**UTILIDAD (PERDIDA) EN OPERACION 223,466,097.29**

**OTROS PRODUCTOS Y GASTOS**

**MAS:**

Otros Productos 9,400,305.83

**MENOS:**

Otros Gastos 1,489,955.87 7,910,349.96

**UTILIDAD (PERDIDA) NETA EN OPERACION 231,376,447.25**

**MAS:**

Productos de Ejercicios Anteriores 734,370.84

**MENOS:**

Gastos de Ejercicios Anteriores 190,697.42 543,673.42


**UTILIDAD (PERDIDA) 231,920,120.67**


**MENOS:**


Impuesto Sobre la Renta 53,787,686.91


**UTILIDAD (PERDIDA) NETA 178,132,433.76**

Guatemala, 3 de octubre de 2023

  
CARLOS ENRIQUE MEJIA CARDONA  
CONTADOR GENERAL

  
RUDY ALEJANDRO OVALLE BARRIOS  
AUDITOR INTERNO

  
LUIS NOEL ALFARO GRAMALES  
PRESIDENTE DEL CONSEJO DE ADMINISTRACION

  
JOSE GUILLERMO H. LOPEZ CORONADO  
GERENTE GENERAL