



ASEGURADORA RURAL, S. A.
ESTADO DE RESULTADOS CONDENSADO
(Cifras en Quetzales)


Por el ejercicio comprendido del 1 de enero al 31 de octubre de 2023

CUENTA DE PRODUCTOS			
Primas por Seguro Directo			785,792,202.33
MENOS:			
Devoluciones y Cancelaciones de Primas			79,572,093.41
PRIMAS DIRECTAS NETAS			706,220,108.92
MAS:			
Primas por Reseguro Tomado Local			306,816.97
Primas por Reseguro Tomado del Exterior			10,594.98
MENOS:			
Devoluciones y Cancelaciones de Primas por Reseguro Tomado			0.00
TOTAL DE PRIMAS NETAS			706,537,520.87
MENOS:			
Primas por Reseguro Cedido			90,971,502.81
PRIMAS NETAS DE RETENCION			615,566,018.06
VARIACIONES EN RESERVAS TECNICAS Y MATEMATICAS			
MENOS:			
Variaciones Gastos			45,514,093.78
MAS:			
Variaciones Producto			26,977,086.39
PRIMAS NETAS DE RETENCION DEVENGADAS			597,029,010.67
MENOS:			
COSTO DE ADQUISICION Y SINIESTRALIDAD			
ADQUISICION			
Gastos de Adquisición y Renovación	81,175,466.97		
MENOS:			
Comisiones y Participaciones por Reseguro Cedido	7,312,454.10	73,863,012.87	
SINIESTRALIDAD			
Gastos por Obligaciones Contractuales	295,864,636.21		
Participación de Reaseguradoras en Salvamentos y Recuperaciones	805,000.00	296,669,636.21	
MENOS:			
Recuperaciones por Reseguro Cedido	37,581,852.03		
Salvamentos y Recuperaciones	5,926,596.58	43,508,448.61	253,161,187.60
			327,024,200.47
			270,004,810.20
MENOS:			
GASTOS Y PRODUCTOS DE OPERACIONES			
Egresos por Inversiones	3,130,329.05		
Gastos de Administración	69,013,333.30	72,143,662.35	
MENOS:			
Derechos de Emisión de Pólizas (Neto)	12,410,628.78		
Productos de Inversiones	41,891,711.72	54,302,340.50	17,841,321.85
UTILIDAD (PERDIDA) EN OPERACION			252,163,488.35
OTROS PRODUCTOS Y GASTOS			
MAS:			
Otros Productos			10,241,637.12
MENOS:			
Otros Gastos			1,629,298.16
			8,612,338.96
UTILIDAD (PERDIDA) NETA EN OPERACION			260,775,827.31
MAS:			
Productos de Ejercicios Anteriores			734,370.84
MENOS:			
Gastos de Ejercicios Anteriores			190,697.42
			543,673.42
UTILIDAD (PERDIDA)			261,319,500.73
MENOS:			
Impuesto Sobre la Renta			60,550,463.77
UTILIDAD (PERDIDA) NETA			200,769,036.96

Guatemala, 3 de noviembre de 2023


CARLOS ENRIQUE MEJIA CARDONA
CONTADOR GENERAL


RUDY ALEJANDRO OVALLE BARRIOS
AUDITOR INTERNO


LUIS NOEL ALFARO GRAMAJO
PRESIDENTE DEL CONSEJO DE ADMINISTRACION


JOSE GUILLERMO H. LOPEZ CORONADO
GERENTE GENERAL

www.aseguradorarural.com.gt

MIEMBRO DEL GRUPO FINANCIERO BANRURAL


ASEGURADORA RURAL
Te ayuda a crecer seguro y tranquilo