



ASEGURADORA RURAL, S. A.
ESTADO DE RESULTADOS CONDENSADO
(Cifras en Quetzales)


Por el ejercicio comprendido del 1 de enero al 31 de diciembre de 2022

CUENTA DE PRODUCTOS				
Primas por Seguro Directo				860,906,091.10
MENOS:				
Devoluciones y Cancelaciones de Primas				101,966,945.71
PRIMAS DIRECTAS NETAS				758,939,145.39
MAS:				
Primas por Reseguro Tomado Local				525,193.57
MENOS:				
Devoluciones y Cancelaciones de Primas por Reseguro Tomado				0.00
TOTAL DE PRIMAS NETAS				759,464,338.96
MENOS:				
Primas por Reseguro Cedido				88,465,404.39
PRIMAS NETAS DE RETENCION				670,998,934.57
VARIACIONES EN RESERVAS TECNICAS Y MATEMATICAS				
MENOS:				
Variaciones Gastos				39,742,967.54
MAS:				
Variaciones Producto				24,888,745.30
PRIMAS NETAS DE RETENCION DEVENGADAS				656,144,712.33
MENOS:				
COSTO DE ADQUISICION Y SINIESTRALIDAD				
ADQUISICION				
Gastos de Adquisición y Renovación		90,653,102.14		
MENOS:				
Comisiones y Participaciones por Reseguro Cedido		6,995,101.24	83,658,000.90	
SINIESTRALIDAD				
Gastos por Obligaciones Contractuales	318,298,787.36			
Participación de Reaseguradoras en Salvamentos y Recuperaciones	1,193,750.00	319,492,537.36		
MENOS:				
Recuperaciones por Reseguro Cedido	31,239,818.98			
Salvamentos y Recuperaciones	5,581,841.92	36,821,660.90	282,670,876.46	366,328,877.36
				289,815,834.97
MENOS:				
GASTOS Y PRODUCTOS DE OPERACIONES				
Egresos por Inversiones		4,392,929.57		
Gastos de Administración		73,517,329.89	77,910,259.46	
MENOS:				
Derechos de Emisión de Pólizas (Neto)		12,568,115.44		
Productos de Inversiones		42,256,995.49	54,825,110.93	23,085,148.53
UTILIDAD (PERDIDA) EN OPERACION				266,730,686.44
OTROS PRODUCTOS Y GASTOS				
MAS:				
Otros Productos			11,177,862.20	
MENOS:				
Otros Gastos			2,016,661.12	9,161,201.08
UTILIDAD (PERDIDA) NETA EN OPERACION				275,891,887.52
MAS:				
Productos de Ejercicios Anteriores			569,084.68	
MENOS:				
Gastos de Ejercicios Anteriores			127,425.17	441,659.51
UTILIDAD (PERDIDA)				276,333,547.03
MENOS:				
Impuesto Sobre la Renta				64,874,418.15
UTILIDAD (PERDIDA) NETA				211,459,128.88

Guatemala, 4 de enero de 2023


CARLOS ENRIQUE MEJÍA CARDONA
CONTADOR GENERAL


RUDY ALEJANDRO OVALLE BARRIOS
AUDITOR INTERNO


LUIS NOEL ALFARO GRAMAJO
PRESIDENTE DEL CONSEJO DE ADMINISTRACION


JOSE GUILLERMO H. LOPEZ CORONADO
GERENTE GENERAL

www.aseguradorarural.com.gt

MIEMBRO DEL GRUPO FINANCIERO BANRURAL


ASEGURADORA RURAL
Te ayuda a crecer seguro y tranquilo