

ASEGURADORA RURAL, S. A.  
ESTADO DE RESULTADOS CONDENSADO  
(Cifras en Quetzales)

Por el ejercicio comprendido del 1 de enero al 31 de agosto de 2023

**CUENTA DE PRODUCTOS**

Primas por Seguro Directo 632,577,316.75

**MENOS:**

Devoluciones y Cancelaciones de Primas 63,759,093.42  
**PRIMAS DIRECTAS NETAS** 568,818,223.33

**MAS:**

Primas por Reseguro Tomado Local 235,883.52  
Primas por Reseguro Tomado del Exterior 6,835.37

**MENOS:**

Devoluciones y Cancelaciones de Primas por Reseguro Tomado 0.00  
**TOTAL DE PRIMAS NETAS** 569,060,942.22

**MENOS:**

Primas por Reseguro Cedido 74,200,792.96  
**PRIMAS NETAS DE RETENCION** 494,860,149.26

**VARIACIONES EN RESERVAS TECNICAS Y MATEMATICAS**

**MENOS:**

Variaciones Gastos 42,477,149.80

**MAS:**

Variaciones Producto 18,284,413.73  
**PRIMAS NETAS DE RETENCION DEVENGADAS** 470,667,413.19

**MENOS:**

**COSTO DE ADQUISICION Y SINIESTRALIDAD**

**ADQUISICION**

Gastos de Adquisición y Renovación 64,881,827.14

**MENOS:**

Comisiones y Participaciones por Reseguro Cedido 6,319,942.78 **58,561,884.36**

**SINIESTRALIDAD**

Gastos por Obligaciones Contractuales 235,912,004.27

Participación de Reaseguradoras en Salvamentos y Recuperaciones 805,000.00 236,717,004.27

**MENOS:**

Recuperaciones por Reseguro Cedido 30,883,293.44  
Salvamentos y Recuperaciones 4,870,144.66 35,753,438.10 **200,963,566.17** 259,525,450.53  
211,141,962.66

**MENOS:**

**GASTOS Y PRODUCTOS DE OPERACIONES**

Egresos por Inversiones 2,491,650.29

Gastos de Administración 55,164,304.94 57,655,955.23

**MENOS:**

Derechos de Emisión de Pólizas (Neto) 10,244,819.81  
Productos de Inversiones 32,483,931.04 42,728,750.85 14,927,204.38  
**UTILIDAD (PERDIDA) EN OPERACION** 196,214,758.28

**OTROS PRODUCTOS Y GASTOS**

**MAS:**

Otros Productos 8,176,370.73

**MENOS:**

Otros Gastos 1,338,511.46 6,837,859.27  
**UTILIDAD (PERDIDA) NETA EN OPERACION** 203,052,617.55

**MAS:**

Productos de Ejercicios Anteriores 509,058.15


**MENOS:**


Gastos de Ejercicios Anteriores 190,697.42 318,360.73  
**UTILIDAD (PERDIDA)** 203,370,978.28


**MENOS:**

Impuesto Sobre la Renta 47,207,456.64  
**UTILIDAD (PERDIDA) NETA** 156,163,521.64

Guatemala, 4 de septiembre de 2023

  
CARLOS ENRIQUE MEJÍA CARDONA  
CONTADOR GENERAL

  
RUDY ALEJANDRO OVALLE BARRIOS  
AUDITOR INTERNO

  
LUIS NOEL ALFARO GRAMAJO  
PRESIDENTE DEL CONSEJO DE ADMINISTRACION

  
JOSE GUILLERMO H. LOPEZ CORONADO  
GERENTE GENERAL