


ASEGURADORA RURAL, S.A. ESTADO DE RESULTADOS


Condensado al 31 de enero de 2014.


ASEGURADORA RURAL, S. A.
ESTADO DE RESULTADOS CONDENSADO
(Cifras en Quetzales)
Por el ejercicio comprendido del 1 al 31 de Enero de 2014

| CUENTA DE PRODUCTOS | | | |
|---|---------------------|------------------|----------------------|
| Primas por Seguro Directo | | | 32,587,791.98 |
| MENOS: | | | |
| Devoluciones y Cancelaciones de Primas | | | <u>4,313,717.90</u> |
| PRIMAS DIRECTAS NETAS | | | 28,274,074.08 |
| MAS: | | | |
| Primas por Reseguro Tomado Local | | | 15,596.80 |
| MENOS: | | | |
| Devoluciones y Cancelaciones de Primas por Reseguro Tomado | | | <u>0.00</u> |
| TOTAL DE PRIMAS NETAS | | | 28,289,670.88 |
| MENOS: | | | |
| Primas por Reseguro Cedido | | | <u>6,505,332.78</u> |
| PRIMAS NETAS DE RETENCION | | | 21,784,338.10 |
| VARIACIONES EN RESERVAS TECNICAS Y MATEMATICAS | | | |
| MENOS: | | | |
| Variaciones Gastos | | | 2,124,801.60 |
| MAS: | | | |
| Variaciones Producto | | | <u>31,419.94</u> |
| PRIMAS NETAS DE RETENCION DEVENGADAS | | | 19,690,956.44 |
| MENOS: | | | |
| COSTO DE ADQUISICION Y SINIESTRALIDAD | | | |
| ADQUISICION | | | |
| Gastos de Adquisición y Renovación | 1,085,053.49 | | |
| MENOS: | | | |
| Comisiones y Participaciones por Reseguro Cedido | <u>356,302.47</u> | | 728,751.02 |
| SINIESTRALIDAD | | | |
| Gastos por Obligaciones Contractuales | 10,905,400.43 | | |
| Participación de Reaseguradoras en Salvamentos y Recuperaciones | <u>-</u> | 10,905,400.43 | |
| MENOS: | | | |
| Recuperaciones por Reseguro Cedido | 1,403,053.45 | | |
| Salvamentos y Recuperaciones | <u>379,696.11</u> | 1,782,749.56 | 9,122,650.87 |
| UTILIDAD BRUTA EN OPERACIONES DE SEGUROS | | | 9,839,554.55 |
| MENOS: | | | |
| GASTOS Y PRODUCTOS DE OPERACIONES | | | |
| Egresos por Inversiones | 1,645.00 | | |
| Gastos de Administración | <u>1,597,849.97</u> | 1,599,494.97 | |
| MENOS: | | | |
| Derechos de Emisión de Pólizas (Neto) | 461,746.60 | | |
| Productos de Inversiones | <u>2,314,724.67</u> | 2,776,471.27 | -1,176,976.30 |
| UTILIDAD (PERDIDA) EN OPERACION | | | 11,016,530.85 |
| OTROS PRODUCTOS Y GASTOS | | | |
| MAS: | | | |
| Otros Productos | | 327,841.42 | |
| MENOS: | | | |
| Otros Gastos | | <u>80,488.90</u> | 247,352.52 |
| UTILIDAD (PERDIDA) NETA EN OPERACION | | | 11,263,883.37 |
| MAS: | | | |
| Productos de Ejercicios Anteriores | | 37,500.00 | |
| MENOS: | | | |
| Gastos de Ejercicios Anteriores | | <u>0.00</u> | 37,500.00 |
| UTILIDAD (PERDIDA) | | | 11,301,383.37 |
| MENOS: | | | |
| Impuesto Sobre la Renta | | | <u>2,735,599.45</u> |
| UTILIDAD (PERDIDA) NETA | | | 8,565,783.92 |

Guatemala, 4 de Febrero de 2014


Carlos Enrique Mejía C.
Contador General


Rudy Alejandro Ovalle B.
Auditor Interno


José Guillermo López Cordón
Gerente General