

ASEGURADORA RURAL, S.A. ESTADO DE RESULTADOS


Condensado al 30 de noviembre de 2014.


ASEGURADORA RURAL, S. A.
ESTADO DE RESULTADOS CONDENSADO
(Cifras en Quetzales)
Por el ejercicio comprendido del 1 de Enero al 30 de Noviembre de 2014


CUENTA DE PRODUCTOS				
Primas por Seguro Directo				373,018,151.14
MENOS:				
Devoluciones y Cancelaciones de Primas				48,479,429.21
PRIMAS DIRECTAS NETAS				324,538,721.93
MAS:				
Primas por Reseguro Tomado Local				273,849.05
MENOS:				
Devoluciones y Cancelaciones de Primas por Reaseguro Tomado				0.00
TOTAL DE PRIMAS NETAS				324,812,570.98
MENOS:				
Primas por Reaseguro Cedido				68,361,259.08
PRIMAS NETAS DE RETENCION				256,451,311.90
VARIACIONES EN RESERVAS TECNICAS Y MATEMATICAS				
MENOS:				
Variaciones Gastos				32,571,237.62
MAS:				
Variaciones Producto				10,648,966.67
PRIMAS NETAS DE RETENCION DEVENGADAS				234,529,040.95
MENOS:				
COSTO DE ADQUISICION Y SINIESTRALIDAD				
ADQUISICION				
Gastos de Adquisición y Renovación		15,242,642.49		
MENOS:				
Comisiones y Participaciones por Reaseguro Cedido		7,764,963.99	7,477,678.50	
SINIESTRALIDAD				
Gastos por Obligaciones Contractuales	127,763,676.06			
Participación de Reaseguradoras en Salvamentos y Recuperaciones	-	127,763,676.06		
MENOS:				
Recuperaciones por Reaseguro Cedido	17,796,564.19			
Salvamentos y Recuperaciones	1,965,319.73	19,761,883.92	108,001,792.14	115,479,470.64
UTILIDAD BRUTA EN OPERACIONES DE SEGUROS				119,049,570.31
MENOS:				
GASTOS Y PRODUCTOS DE OPERACIONES				
Egresos por Inversiones		83,768.81		
Gastos de Administración		19,353,468.94	19,437,237.75	
MENOS:				
Derechos de Emisión de Pólizas (Neto)		5,012,323.34		
Productos de Inversiones		27,388,332.11	32,400,655.45	-12,963,417.70
UTILIDAD (PERDIDA) EN OPERACION				132,012,988.01
OTROS PRODUCTOS Y GASTOS				
MAS:				
Otros Productos			4,967,033.52	
MENOS:				
Otros Gastos			786,629.41	4,180,404.11
UTILIDAD (PERDIDA) NETA EN OPERACION				136,193,392.12
MAS:				
Productos de Ejercicios Anteriores			68,793.13	
MENOS:				
Gastos de Ejercicios Anteriores			0.00	68,793.13
UTILIDAD (PERDIDA)				136,262,185.25
MENOS:				
Impuesto Sobre la Renta				31,357,740.00
UTILIDAD (PERDIDA) NETA				104,904,445.25

Guatemala, 3 de Diciembre de 2014


CARLOS ENRIQUE MEJÍA CARDONA
CONTADOR GENERAL


RUDY ALEJANDRO OVALLE
AUDITOR INTERNO


ADOLFO FERNANDO PEÑA PÉREZ
PRESIDENTE DEL CONSEJO DE ADMINISTRACIÓN


JOSE GUILLERMO H. LOPEZ CORDON
GERENTE GENERAL

MIEMBRO DEL GRUPO FINANCIERO BANRURAL.


ASEGURADORA
RURAL
Te ayuda a crecer seguro y tranquilo